

# VIDEO TUTORIAL EBSCO

Hola.

Bienvenidos a este Video Tutorial sobre Guía de Navegación de EBSCO, uno de los libros digitales de nuestra Biblioteca Virtual.



En esta viñeta daremos clic al link que nos llevará a registrarnos al Aula Virtual, con el fin de poder ingresar a nuestros libros digitales.

The screenshot shows the website header with the San Mateo logo and navigation menu. The main content area is titled 'Acceso' and contains the following text:

San Mateo Educación Superior tiene disponible, para toda su comunidad Mateísta, la Biblioteca Virtual, el centro destinado a transformar la información en conocimiento.

Usted tiene disponible dos proveedores editoriales, **EBSCO** y **E-LIBRO**, en los que encontrará libros digitales líderes en el sector educativo.

Para acceder a ellos, usted debe ingresar al Aula Virtual en el siguiente link: <http://sanmateovirtual.educo/moodle/>

Antes de hacerlo, diríjase a **Tutorial** y encuentre la forma de ingresar y buscar un libro en nuestra Biblioteca Virtual.

Disfrute del placer de los libros digitales.

A red arrow points to the URL <http://sanmateovirtual.educo/moodle/>.

Digitamos nuestro usuario y contraseña e ingresamos a la plataforma.

The screenshot shows the Moodle login page. The main content area is a large white box with a grid pattern. On the right side, there is a login form titled 'ENTRAR' with the following fields and elements:

- Nombre de usuario:
- Contraseña:
- Recordar nombre de usuario
- Entrar [¿Ha extraviado la contraseña?](#)

A red arrow points to the login form.

Damos clic a alguno de los cursos matriculados.

Disfrute el video y descargue el documento  
Guía de Navegación, basado en garantizar la máxima usabilidad y accesibilidad para usted.

**↓ GUÍA DE NAVEGACIÓN**

Hacer un comentario en este tema (0 réplicas)

**Mis cursos**

- Módulo introductorio** ← (Red arrow pointing to this course)
- Manejo de base de datos
- Lógica de programación y Diseño de algoritmos

Todos los cursos

**NAVEGACIÓN**

Bienvenidos al Aula Virtual San Mateo. Los siguientes requerimientos técnicos y tecnológicos serán de tu utilidad para iniciar tu proceso de formación.

La navegabilidad y la rapidez con que funcione la plataforma dependerán de la calidad de conexión que tengas a Internet.

- Computador.
- Audífonos.
- Conexión a Internet.
- Navegador recomendado Google Chrome. Descárguelo gratuitamente: <http://www.google.com/intl/es/chrome/>
- Funcionan, además, Microsoft Internet Explorer, Firefox, Opera o Safari.
- OpenOffice: Descárguelo gratuitamente <http://www.openoffice.org/es/>
- Adobe Reader: Descárguelo gratuitamente <http://get.adobe.com/es/reader/>

En la parte superior derecha, vemos la viñeta Biblioteca Virtual. Damos clic a Libros digitales y después a EBSCO.

**SAN MATEO** Educación Superior **UNIDAD Virtual** Proyéctate. Evolucioná.

Página Principal Usted se ha identificado como JORGE EMILIANO BELTRAN CASTILLO ( Salir )

PÁGINA PRINCIPAL / MIS CURSOS / DESARROLLO SOFTWARE / M013

Información del módulo | Herramientas de Comunicación | Evaluación

**MÓDULO INTRODUCTORIO**

**JUSTIFICACIÓN**  
En el presente módulo se forma al estudiante en los hábitos de estudio independiente y autónomo necesarios para el proceso de formación virtual, y en el uso de herramientas TIC, como: el correo electrónico, chats, mensajería instantánea y más. Igualmente, se le suministra información sobre

**BIBLIOTECA VIRTUAL**

- Acceso
- Tutorial
- Libros digitales
- E-LIBRO ← (Red arrow pointing to this option)
- EBSCO ← (Red arrow pointing to this option)

**NAVEGACIÓN**

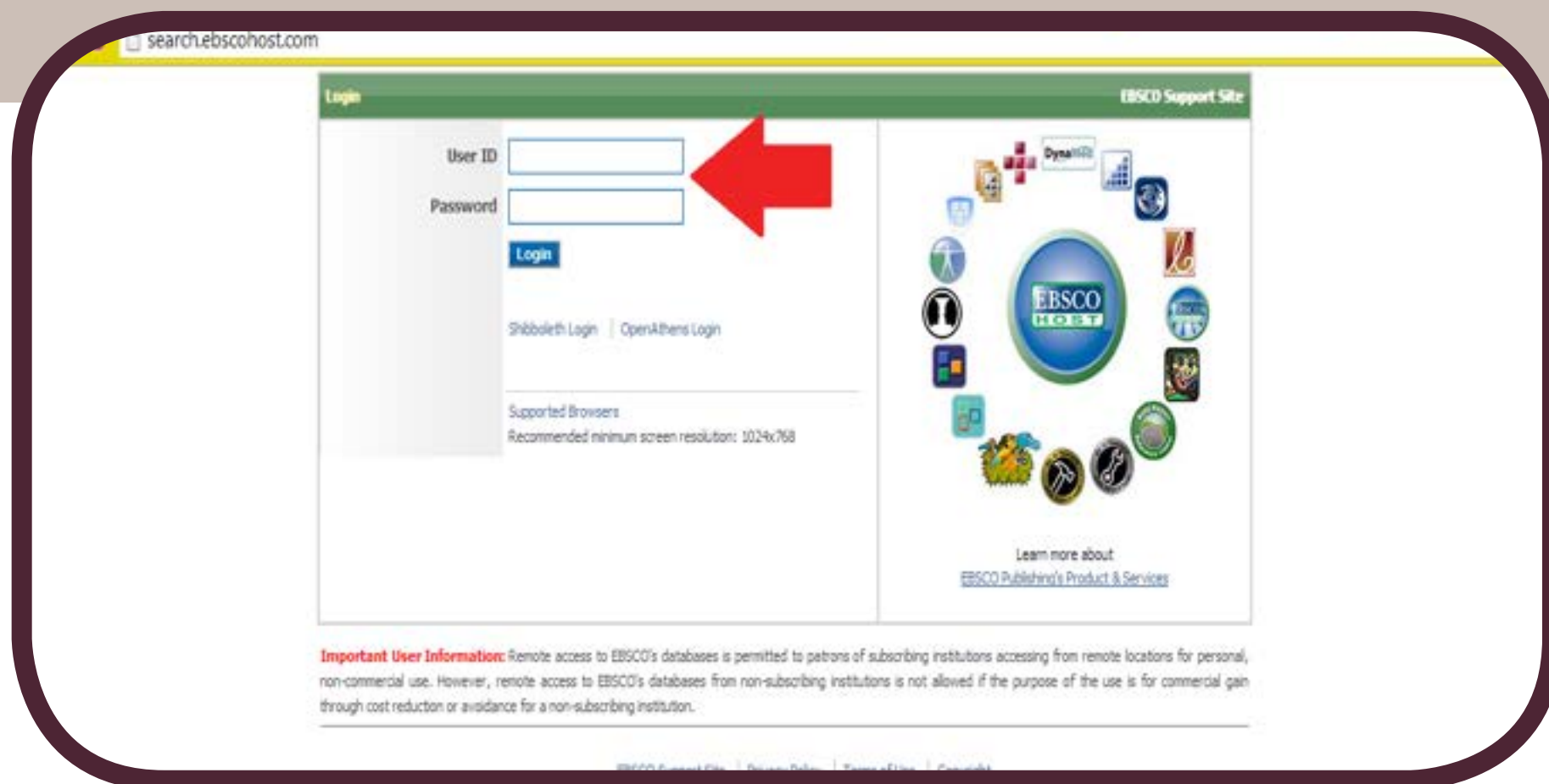
- Página Principal
- Área personal
- Páginas del sitio
- Mi perfil
- Curso actual
- M013
- Participantes



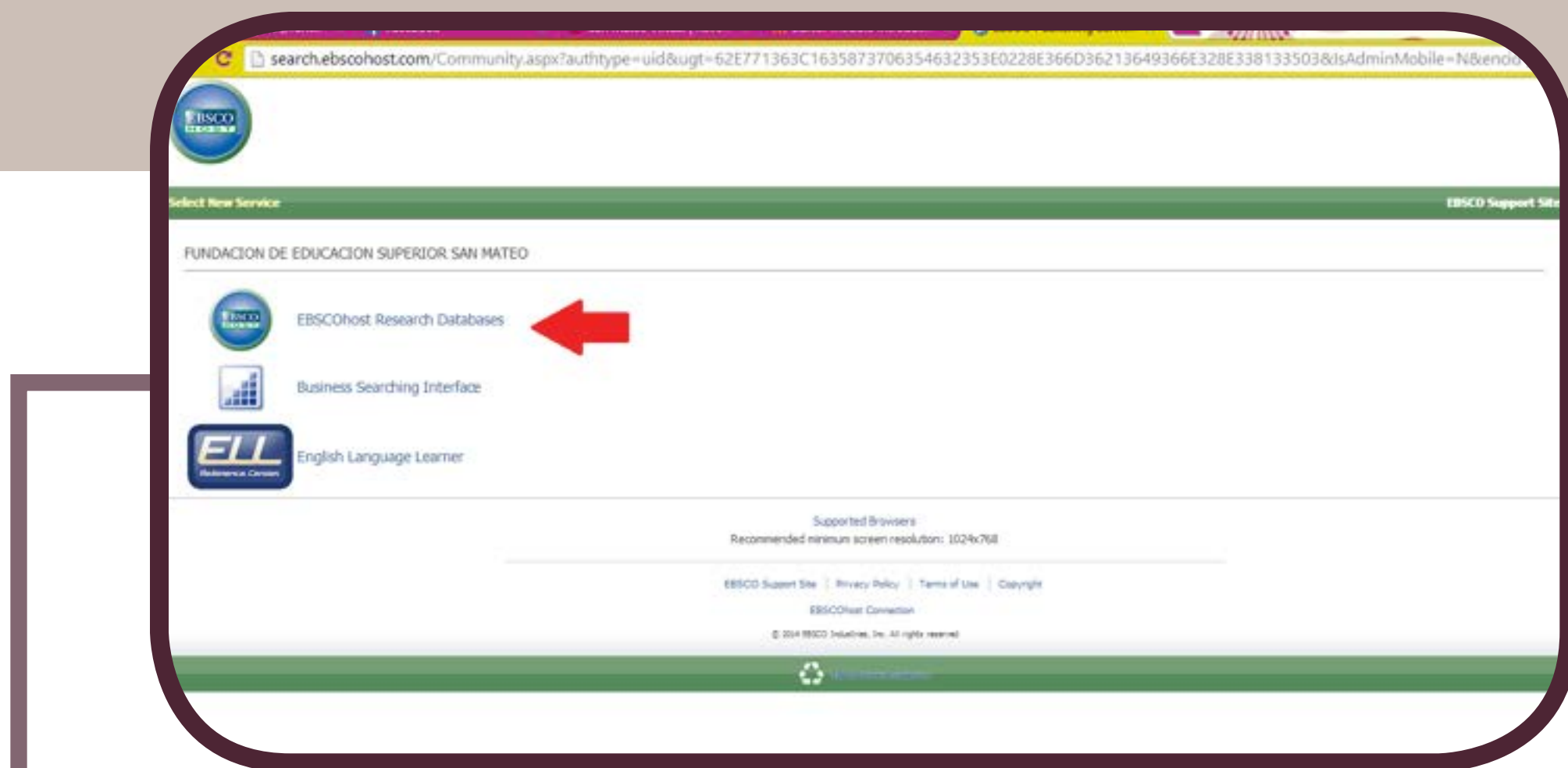
En esta ventana usted deberá loguearse. Todos los estudiantes tienen el mismo Usuario y Contraseña:

USUARIO: edusanmateo

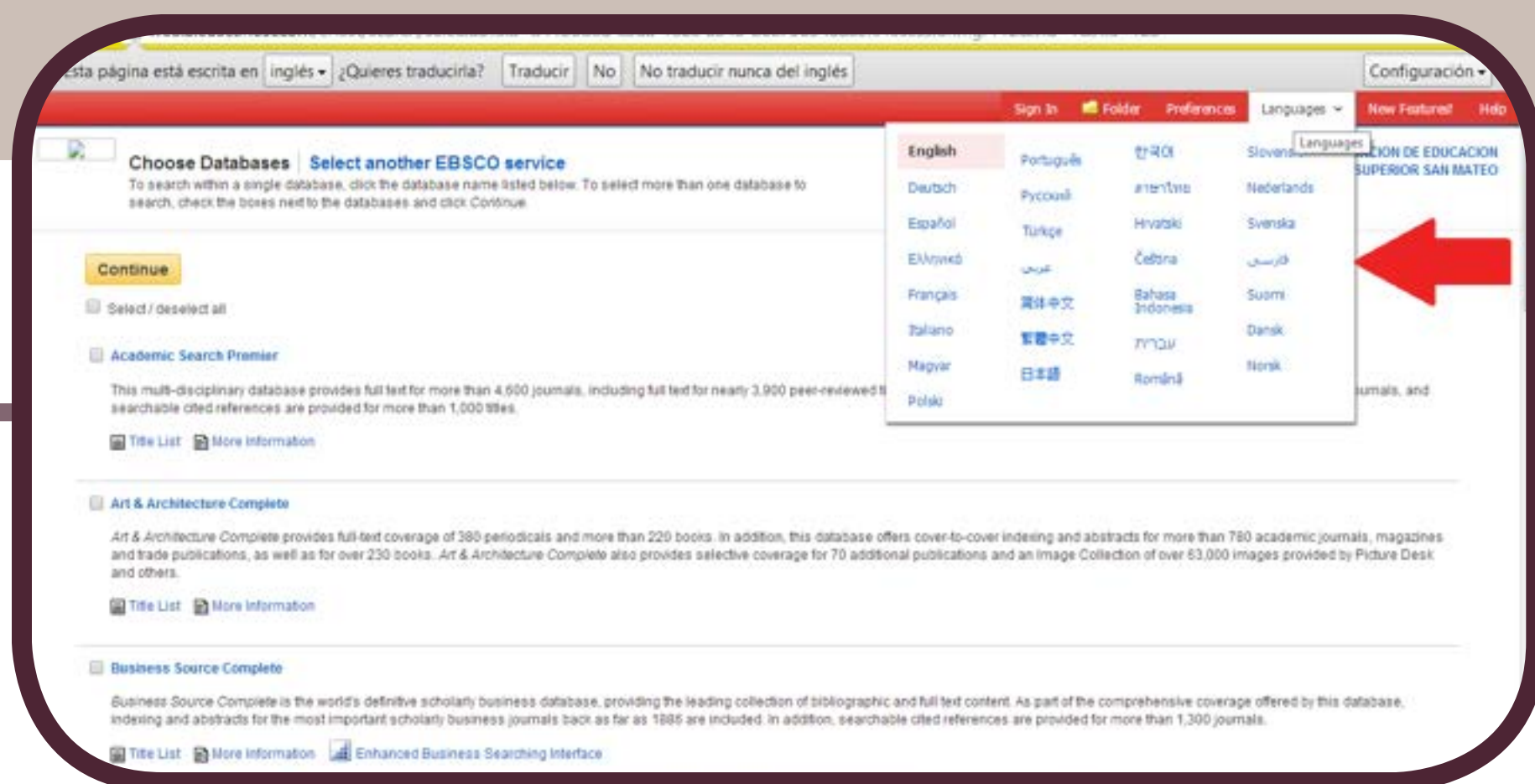
CONTRASEÑA: sanmateo.



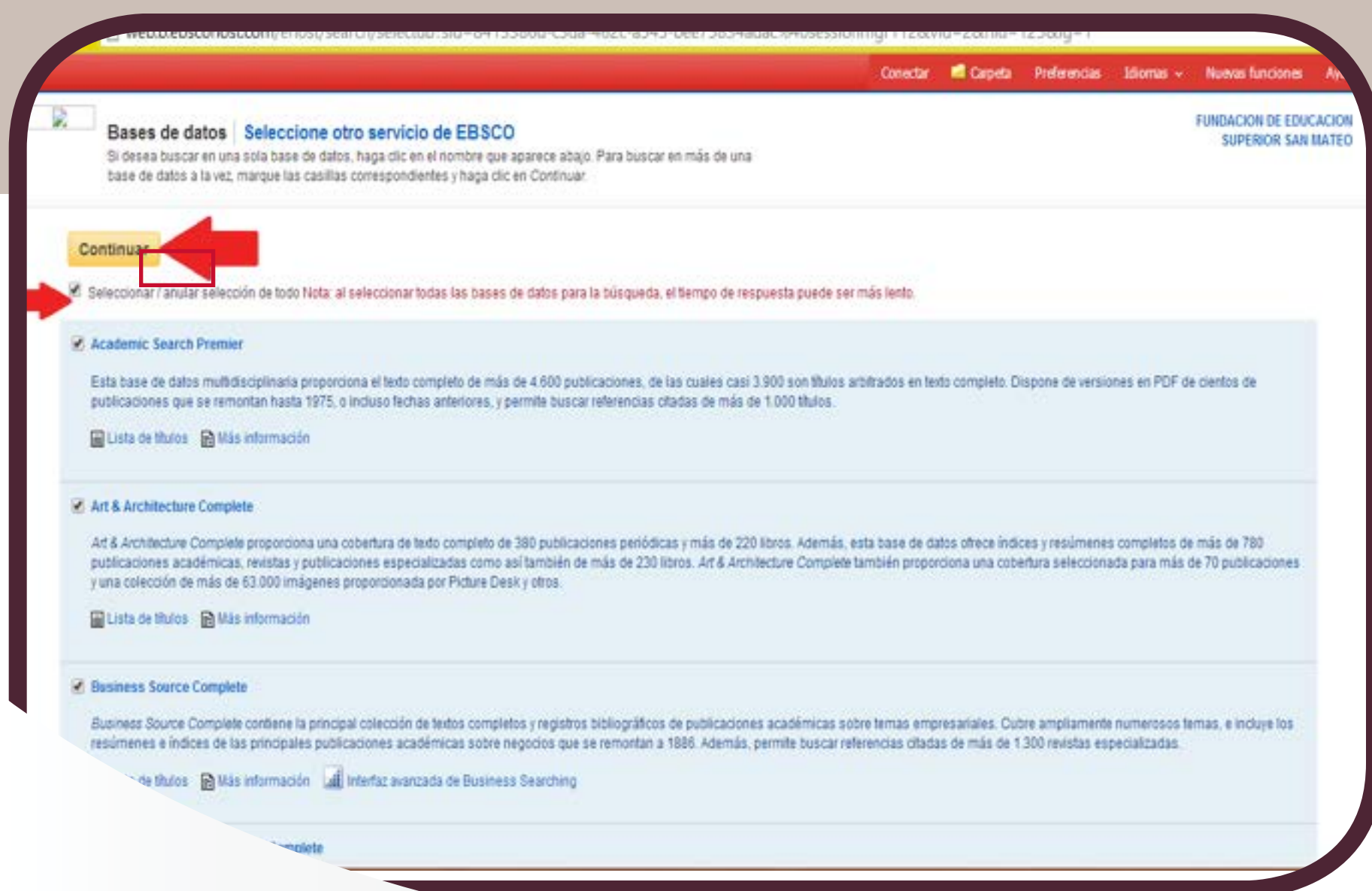
Ha llegado a la página principal de Ebsco. Aquí damos clic en EBSCOhost Research Databases.



En esta ventana usted podrá seleccionar el idioma de su preferencia.

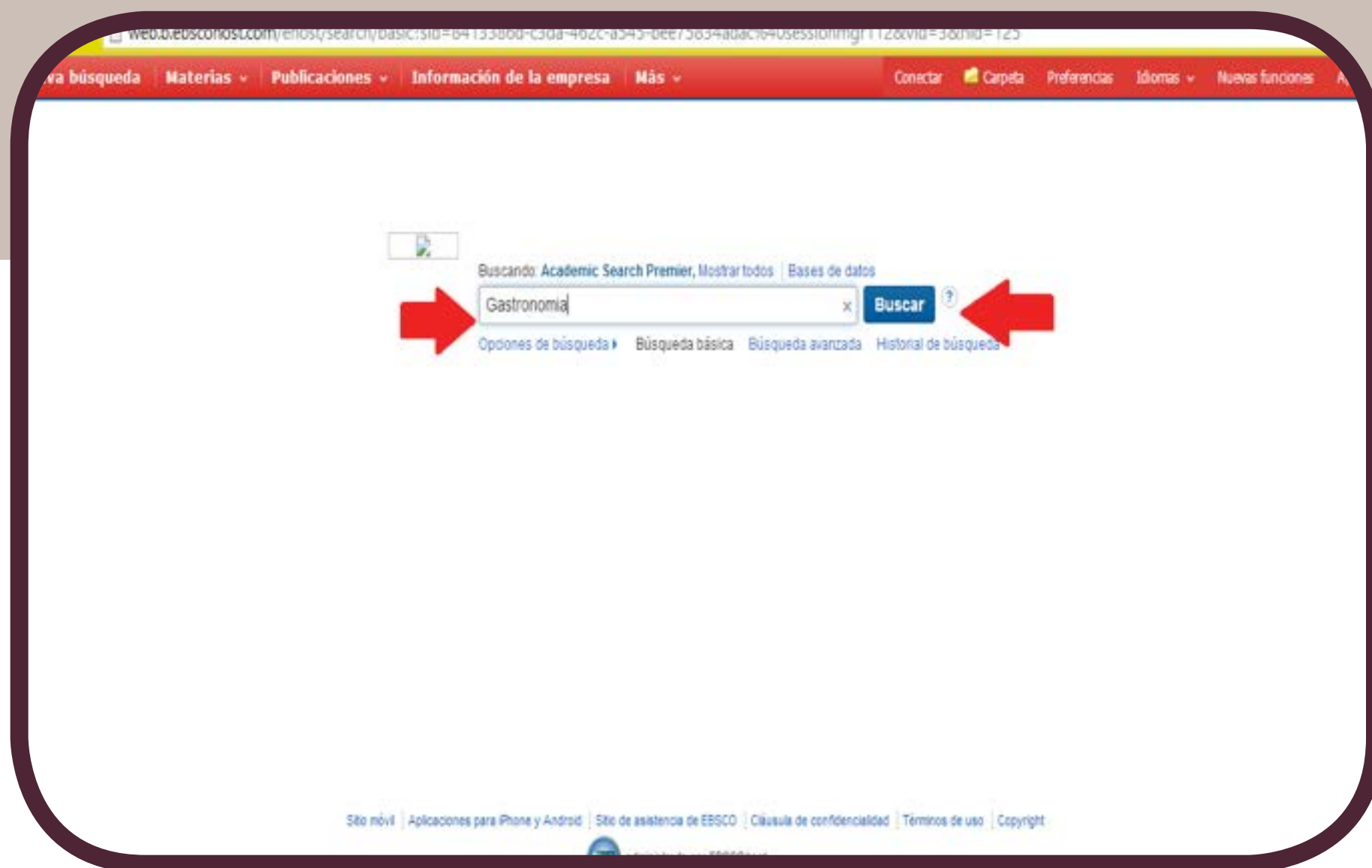


Al abrirse, aparecerá la base de datos de la biblioteca, damos clic en Seleccionar todo y, seguidamente, en Continuar.

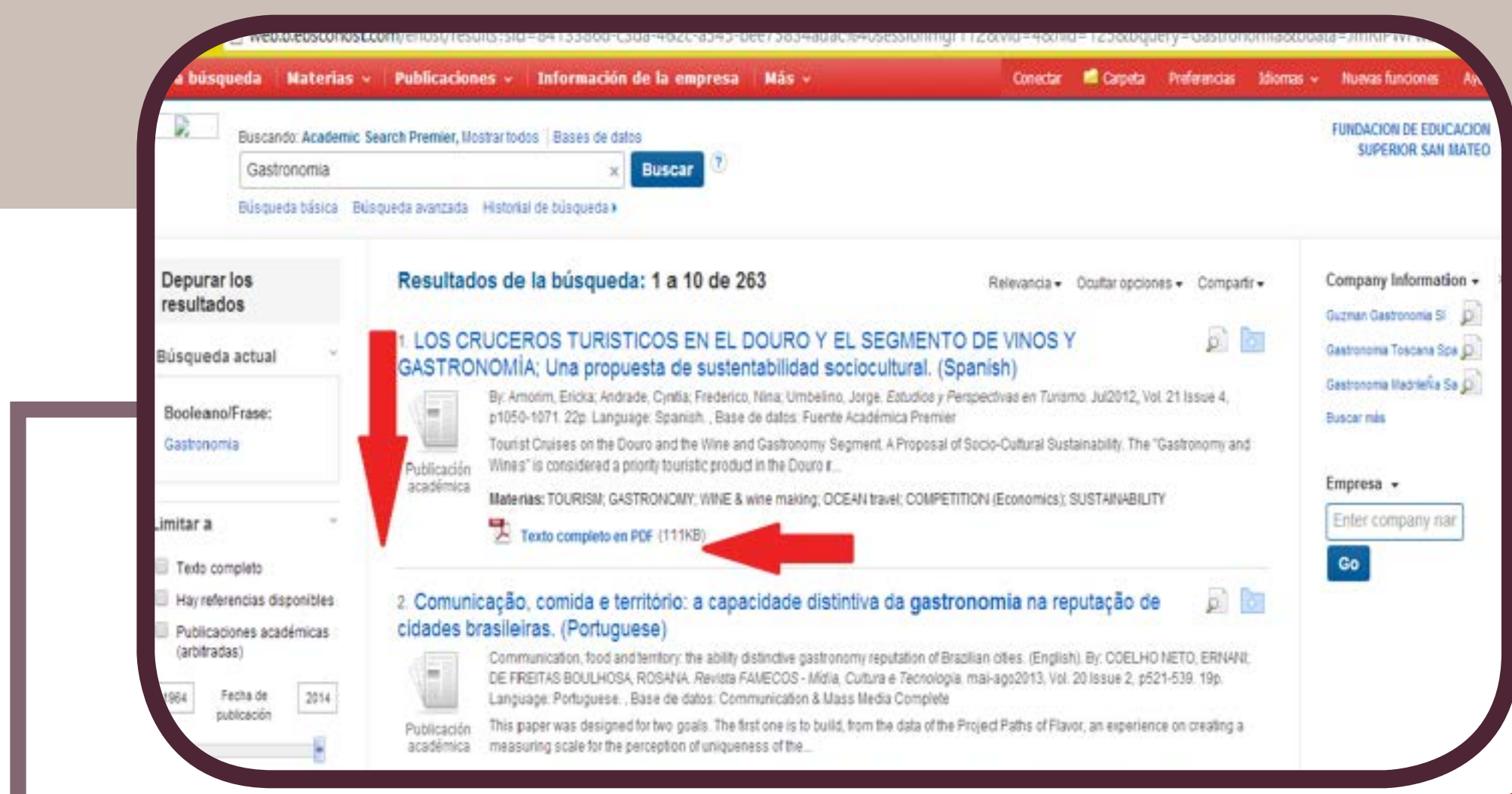




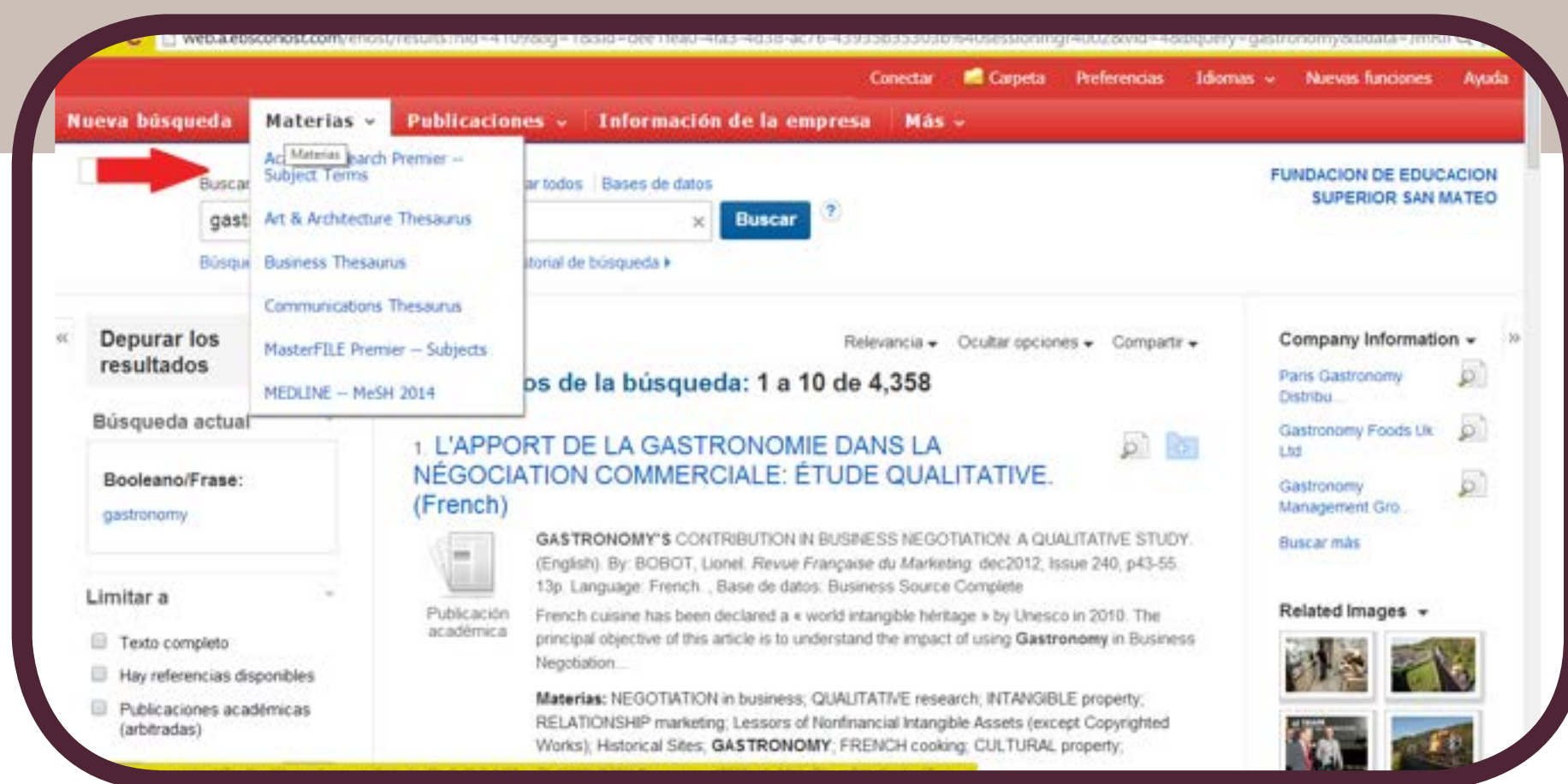
En la siguiente ventana, usted podrá realizar la búsqueda de su documento.



Encontrará un listado de resultados de su búsqueda. Seleccione la que más se acerque a ella y descárguelo.



Usted podrá navegar en el botón Materias, que le permitirá filtrar la información de su búsqueda.

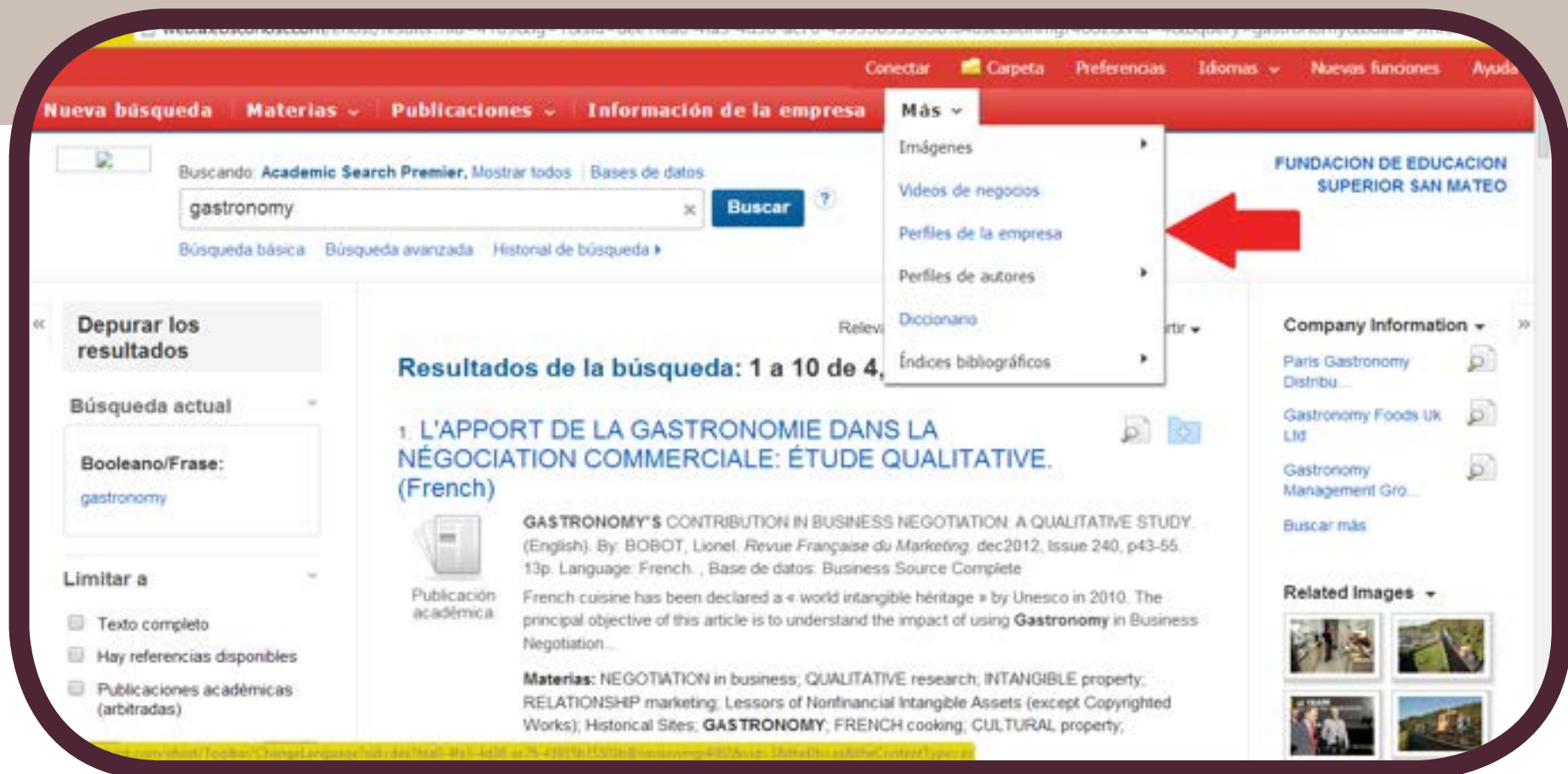


En el botón Publicaciones usted podrá ver cada una de ellas, seleccionando la que más se acerque a su búsqueda.





Por último, usted podrá desplegar la ventana Más, donde encontrará más herramientas para su navegación.



Si tiene alguna dificultad, no olvide contactarnos, por medio de Mesa de Ayuda. Disfrute del placer de la literatura digital.